

2018年 家庭でできるエコプログラム“やっぱエコやねん！！”

～グリーンカーテンをつくろう！～

ならコープでは、2006年から家庭でできるエコプログラム“やっぱエコやねん！！”をはじめ、年4回のエコプログラムに組合員と共に取り組んでいます。

2回目のプログラム「グリーンカーテンをつくろう！」の一部をご紹介します。

カールおじさん

工夫した点

今年は、異常な暑さのため、水遣りが大変だった。肥料と水遣りをまめにした。


どんな効果があったか

暑さのためか、昨年ほどの茂りはなかったが、ゴーヤの実がたくさんとれゴーヤチャンプルの他に、ゴーヤの佃煮を作ることができ、ご飯が美味しく食べられた！！

フウセンカツラは、よく茂り2階まで届きそうだ。可愛い袋の中は、白と黒のお猿さんの顔のような種が出来た。印象も涼やかなグリーンカーテンが完成した。



ゴーヤの佃煮
夏バテもせず
ご飯がすすむ！！



フウセンカツラ

としえさん

工夫した点

キーウィは、元気な良く茂る木なので、収穫後（12月）の選定が大変。春、新芽の伸びる頃枝を支える棚作りが大変だ。



キーウィの木の葉が
涼しいカーテンを作ってくれる
下は、室内から見たキーウィの木の葉



どんな効果があったか

東側の窓側にあり、朝日をさえぎり涼しい木陰になる。

その他

30年過ぎたと思うが毎年花粉の交配をして実も沢山つく。丈夫で農薬消毒不要。

やんちゃん

工夫した点

忙しく時間が中々取れないので、去年のゴーヤの支柱やネットをそのまま使った。

どんな効果があったか

去年もそうでしたが、種の蒔く時期が遅かったのか、肥料が足りなかったのか、生育が思うように進まず、緑のカーテンと呼ぶには、物足りなかった。

その他

今年は猛暑で、水遣りが大変だった。花が咲くと、蜂がよく飛んでいた。台風21号の強風で、支柱が傾いてしまった!!



ス/ス/



工夫した点

出来るだけ広い範囲が覆われるようにと、つるが伸びてきたら重ならないように、空いてる部分に這わせていったことかな。

どんな効果があったか

今年あまりにも暑すぎて、日かげの効用があまり感じられませんでした。毎年、ここにはアサガオやゴーヤを植えているのですが、いつもどんどん伸びてしまい夏の終わりごろには下の方の葉が枯れて隙間ができていたのが、植える時期とか気温なども関係しているのとは思いますが、風船カズラはまだ下の方も良く茂っているので、うれしいです。

部屋から眺めるとかわいい実がなって、涼しげです。

その他

家族は、やっぱり食べられるものの方がいいと言っていました。来年は、ゴーヤやパッションフルーツを植えようかな～。

水玉エンジェル

6月2日 種まき
9個の種を植えました。



6月8日～ ひとつひとつ順番に発芽



時間差で発芽してゆき、最終的には9個
まいた種のうち8個発芽しました。説明
にあったように一晩水に漬けてから播
きました。



6月28日 ツルが伸びてき
たので摘芯して、ネット設置



7月19日 小さくかわいい花が咲き始
めていました。





7月20日 ツルがどんどん伸びていきます。

7月24日 蝶々がとまっていました。



8月3日 カーテンらしい高さまで伸びました。
もう少しボリュームがほしいところ…。



8月16日 伸び続けるので天井にネットを付けたしました。もっと摘芯するべきだったのかな？



9月3日 部屋の中からの様子

ボリューム不足で葉っぱがまばらなので日光を遮っている感じはあまり無いですが、葉っぱの影が涼しげで色合いにも癒されます。実がなるのを楽しみにしていますが、現時点ではまだです。養分が足りないのかもしれませんが、今度挑戦するときはもっと大きなプランターを用意しようと思います。

いなちゃん

目隠しとフェンスの熱さを緩和させるために、ゴーヤの苗を植えた。

もうちょっと伸びていたのに、台風で何度も、折れたり、枯れたりしてしまい、今現在、花をようやくつけた。実をつけるのを楽しみにしているが、涼しくなってきたので今年は無理かも。。泣



みいちゃん

工夫した点

今年は、種まきから育苗した。


昨年の網をそのまま使用。

どんな効果があったか

暑い日射しを少しでも和らげることが出来た。

その他

肥料に気をつけた。



ももさん

工夫した点

頂いたフウセンカツラが脇にそれそうになったのを元にもどした。和室に掃きだし窓の外側だったので、網戸にからんできた。

どんな効果があったか

目隠しになった（道側なので）。窓を開けるとフウセンカズラの匂いがこの匂いだったのかと開ける度に香り心が落ちついた。

その他

猛暑で朝夕の水遣りが必要で少し大変だった。



きょうこさん

工夫した点


背が高くなって来たとき倒れないように。今年は、猛暑だったのでいつもより沢山の水を与え、枯れないように気をつけた。

どんな効果があったか

南側の陽射しを遮り、涼しくなったと思う。

その他

年中畑をする主人の祖母に、育て方のコツを学んだ。今回の台風21号で、倒れたゴーヤもあったが、まだ花も咲きそうなので大切に育てたい。



眞路ちゃん

毎年、苦瓜植えてますが…今年は、ミニトマトや大葉も増え楽しめました。暑さで、去年より少なかったですが～フウセンカズラも、玄関でつるを伸ばして元気です。



もいたさん

工夫した点

フウセンカツラの種を5月下旬に蒔きました。果実が育ち沢山のタネができてそうです。8月の水遣りは、1日3回。大変暑かったので、心配でした。

どんな効果があったか

9月に入ってからどんどん成長しました。生垣の木に巻きつけて、見た目にも涼しげです。

クリスマスツリーのように風船ができて、子どももタネとりを楽しみにしています。




その他

少しのタネをいただいて、こんなに沢山の新しいタネができてびっくりです。来年も植えますね！！

ニャーの母さん

今年の猛暑では効果はあまりわからないが、見た目の可憐さと涼しげな様子はいいですね。昔からフウセンカツラが大好きです。



くにちゃん



わが家のベランダは、夏に直射日光が、当たらない構造なので、育つかどうか不安でしたので、プランターを小さめを用意しましたが、ふーせんかづらは、気にせず、大きくなってくれました。猛暑には、駐車場からの反射光を、防いでくれて、台風では、ちぎれることなく、暴風雨を和らげてくれました。そして、酸素の供給をほんの少しと、安らぎを、たくさん頂きました。

なべさん

工夫した点

エアコンの除湿の水をバケツに貯めて、水やりしました。

どんな効果があったか

ほぼ水道水を使わずに水やりできました。

その他


種植えて、最初何週間も芽が出なくて心配でしたが、後半はどんどん育ってちゃんとグリーンカーテンになりました。



サカちゃん

工夫した点

- ・ 昨年種を蒔いてから育てた。(朝顔 10 色・ゴーヤ3種類・夕顔 1 種赤紫・白色の苗)
- ・ フウセンカズラもコープの種を蒔いて朝顔の間やプランターに植えてコラボした。
- ・ 今年も竹(しのべ)と、麻紐を使用して一本ずつ蔓に這わせた。



どんな効果があったか

今年は、全国的に猛暑が続いた。吉野建ての私の家は、上階は朝から 30 度、最高では 36.7 度になった。下階は、27.8～34 度だった。朝夕の水遣り、追肥、土をこまめにやれば美しく咲いた。夜明けと共に咲き始めた花びらは、可憐で爽やか素晴らしい。やさしく私たちの心に触れてくれた。

内緒ですが、誰も通らないときは、花を眺めながらフラのステップ…そんな気分になった。



その他

夫も退職して時間が十分あり、私がプランターに植えた苗から蔓を伸ばし始めると、脚立に上がって少しずつ竹を立てながら、蔓に向かって麻紐つけてくれた。自分の日課のように蔓の成長を見ながら行っていた。その成長と咲いてくる花色を見て来年は、観察できる視点を見極めたらよいか？と(屋根まで引っ張ったから視点が高すぎる)自己評価をしていた。朝、起床と同時に「今朝もようけ(多く) 奇麗に咲いとる！」今朝は何個咲いたのかな？今まで最高かな？郵便局の前なので来店の方、観光客のみなさんからも好評を得て嬉しく思っている。今年、種とりをするために咲いている花の蔓に荷札をつけて色別をしたが、風雨で紙は取れてしまった。しかし、種取、色別、保管、来年も「やっぱエコやねん！！」にチャレンジします。

昨年購入の紫陽花、7月下旬に花芽が出て咲き始めた

